



## Mercado de Capitais Angolano

### Negociação de acções em bolsa recuperou em Junho

No seguimento da nota que publicámos em Março 2023 sobre o mercado de capitais angolano intitulada “Negociação de acções em bolsa mantém-se modesta”, decidimos fazer uma actualização com os dados sobre a transação em bolsa das acções do BAI e do BCGA desde a sua admissão em bolsa até Junho 2023.

Os dados da BODIVA mostram que foram negociadas até ao final desse mês um total de 360.293 acções do BAI desde a OPV e admissão em bolsa de 1.945.000 das acções do banco (representativas de 10% do seu capital) em Junho 2022. Este número de acções transaccionadas corresponde a 18,5% das acções que foram admitidas em bolsa sendo que o mês onde se registou o maior número de acções negociadas foi o mês de Junho 2023 com 101.777. A média mensal de acções negociadas foi de apenas 27.715, o que equivale a 1,4% do total das acções que foram admitidas em bolsa. O preço médio mensal mais elevado das acções do BAI foi registado em Outubro 2022 (46.698 AKZ) e o mais baixo em Junho 2022 (22.564 AKZ). Por conseguinte, estes também foram os meses onde se registou uma capitalização bolsista média mais alta e baixa, respectivamente. De notar que no dia 7 de Junho de 2023 foi transaccionado um grande bloco de acções do BAI (99.300) para o qual não temos mais detalhes sobre a operação. A página seguinte da nota inclui estes dados numa base diária sempre que houve negociação de acções na bolsa de valores.

#### Research

Julho 2023

#### Banca

**Tiago Bossa Dionísio**

(+351) 964 643 530

tiago.dionisio@eaglestone.eu

BAI	Mercado de Bolsa de Acções					
	Acções Negociadas	Preço Fecho Médio (AKZ)	Volume Transaccionado AKZ	US\$	Capitalização Bolsista AKZ	US\$
Junho 2022	974	22 564	20 572 492	47 774	438 878 135 714	1 019 167 849
Julho 2022	8	25 977	189 000	439	505 255 428 571	1 174 013 348
Agosto 2022	22	28 727	746 400	1 737	558 745 454 545	1 300 584 609
Setembro 2022	95	40 105	4 395 400	10 210	780 037 619 048	1 811 849 900
Outubro 2022	100 994	46 698	3 507 332 330	7 764 910	908 268 690 476	2 010 823 110
Novembro 2022	85 876	31 455	2 575 531 793	5 141 808	611 799 750 000	1 221 400 978
Dezembro 2022	54 372	28 373	1 543 386 580	3 059 458	551 849 545 455	1 093 932 462
Janeiro 2023	1 581	28 398	44 859 800	89 043	552 335 795 455	1 096 337 235
Fevereiro 2023	664	29 771	19 896 435	39 468	579 042 708 333	1 148 634 452
Março 2023	3 664	29 371	109 425 488	216 914	571 265 023 810	1 132 415 314
Abril 2023	3 079	29 000	85 928 000	169 712	564 050 000 000	1 114 027 603
Maió 2023	7 187	24 445	164 173 450	308 734	475 464 090 909	894 127 818
Junho 2023	101 777	27 623	2 786 395 250	3 906 892	537 262 045 455	753 311 898
<b>Jun 2022 - Jun 2023:</b>						
Total	360 293	-	10 862 832 418	20 757 099	-	-
Média (mensal)	27 715	30 193	835 602 494	1 596 700	587 250 329 828	1 213 125 121
Máximo	101 777	46 698	3 507 332 330	7 764 910	908 268 690 476	2 010 823 110
Mínimo	8	22 564	189 000	439	438 878 135 714	1 019 167 849

Fontes: BODIVA e Eaglestone.

O total das acções do BCGA negociadas em bolsa ascendeu a 37.820 desde que foram colocadas no mercado 5.000.000 de acções do banco (equivalentes a 25% do seu capital) em Outubro 2022. Relembre-se que 3.000.000 destas acções foram reservadas aos accionistas angolanos do banco, 400.000 a colaboradores e as restantes 1.600.000 ao público em geral. Assim, o total das acções negociadas até final de Junho correspondeu a 2,4% das acções reservadas ao público em geral. O mês mais activo em termos de negociação foi Outubro 2022 e o menos activo foi Janeiro 2023 enquanto o preço de fecho médio mais alto foi registado em Novembro 2022 e o mais baixo em Fevereiro 2023.

BCGA	Mercado de Bolsa de Acções					
	Acções Negociadas	Preço Fecho Médio (AKZ)	Volume Transaccionado AKZ	US\$	Capitalização Bolsista AKZ	US\$
Outubro 2022	17 889	14 852	257 876 221	570 914	297 046 666 667	657 633 923
Novembro 2022	4 822	14 963	77 299 753	154 322	299 269 230 769	597 463 028
Dezembro 2022	5 582	11 258	63 988 926	126 845	225 168 000 000	446 350 978
Janeiro 2023	691	10 374	7 092 410	14 078	207 483 333 333	411 835 890
Fevereiro 2023	2 512	9 600	24 921 400	49 436	192 000 000 000	380 866 233
Março 2023	1 305	10 032	12 928 440	25 628	200 638 095 238	397 723 722
Abril 2023	1 784	10 511	18 845 100	37 220	210 229 411 765	415 213 842
Maió 2023	917	10 793	10 035 731	18 873	215 864 545 455	405 941 266
Junho 2023	2 318	10 898	26 126 950	36 633	217 404 545 455	304 829 705
<b>Out 2022 - Jun 2023:</b>						
Total	37 820	-	499 114 931	1 033 949	-	-
Média (mensal)	4 202	12 209	55 457 215	114 883	244 193 446 154	446 428 732
Máximo	17 889	14 963	257 876 221	570 914	299 269 230 769	657 633 923
Mínimo	691	9 600	7 092 410	14 078	192 000 000 000	304 829 705

Fontes: BODIVA e Eaglestone.



BAI	Mercado de Bolsa de Ações				
	Acções Negociadas	Preço de Fecho AKZ.	Varição	Volume (AKZ)	Capitalização Bolsista (AKZ)
<b>Junho 2023</b>					
01/06/2023	500	22 000	0,0%	11 005 000	427 900 000 000
05/06/2023	102	26 000	18,2%	2 645 000	505 700 000 000
06/06/2023	91	26 000	0,0%	2 366 000	505 700 000 000
07/06/2023	99 530	27 400	5,4%	2 727 122 000	532 930 000 000
08/06/2023	864	27 400	0,0%	23 673 200	532 930 000 000
12/06/2023	140	28 000	2,2%	3 836 000	544 600 000 000
14/06/2023	25	28 000	0,0%	700 000	544 600 000 000
15/06/2023	25	28 500	1,8%	712 500	554 325 000 000
19/06/2023	165	28 800	1,1%	4 677 300	560 160 000 000
22/06/2023	98	28 800	0,0%	2 822 400	560 160 000 000
26/06/2023	98	28 800	0,0%	2 822 400	560 160 000 000
27/06/2023	41	29 300	1,7%	1 191 050	569 885 000 000
28/06/2023	98	28 800	-1,7%	2 822 400	560 160 000 000
<b>Total/Média*</b>	<b>101 777</b>	<b>27 623</b>	<b>13,0%</b>	<b>2 786 395 250</b>	<b>537 262 045 455</b>

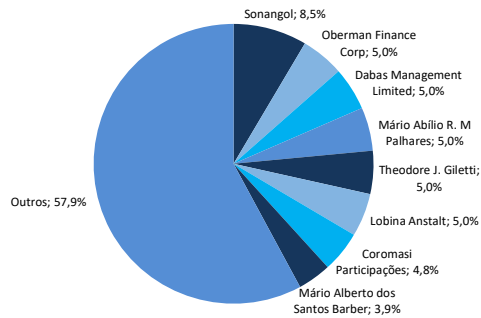
\* Total de Acções Negociadas e Volume Total; Preço Médio de Fecho e Capitalização Bolsista Média.  
Fontes: BODIVA e Eaglestone.



ANEXO - GRÁFICOS

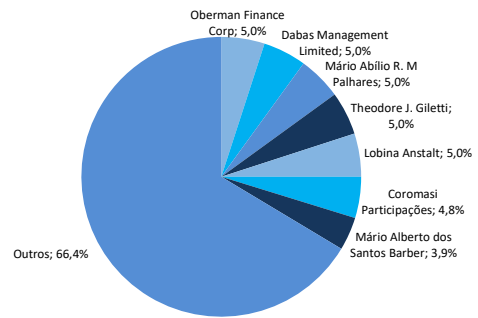
Banco Angolano de Investimentos (BAI)

ESTRUTURA ACCIONISTA DO BAI (ANTES DA OPV)



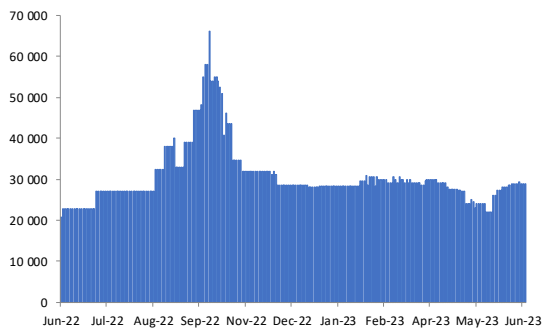
Fonte: BAI.

ESTRUTURA ACCIONISTA DO BAI (DEPOIS DA OPV)



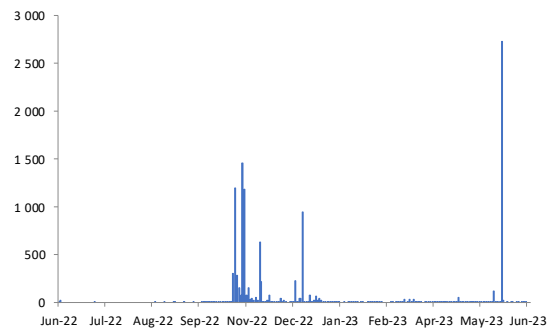
Fonte: BAI.

PREÇO DE FECHO DAS ACÇÕES DO BAI NA BODIVA (AKZ)



Fonte: BODIVA.

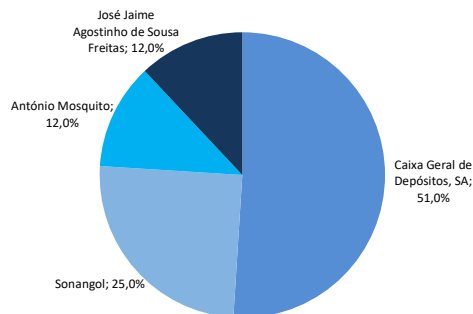
VOLUME NEGOCIADO DAS ACÇÕES DO BAI (AKZ MILHÕES)



Fonte: BODIVA.

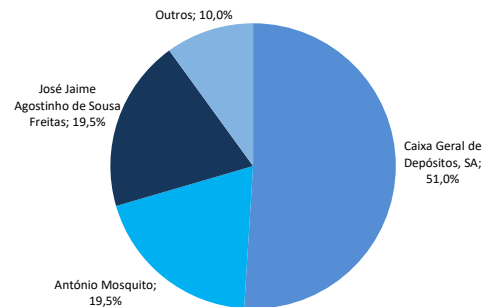
Banco Caixa Geral Angola (BCGA)

ESTRUTURA ACCIONISTA DO BCGA (ANTES DA OPV)



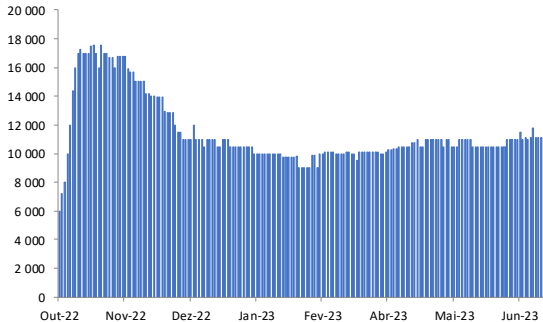
Fonte: BCGA.

ESTRUTURA ACCIONISTA DO BCGA (DEPOIS DA OPV)



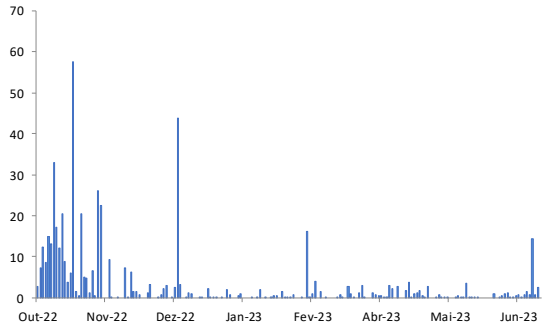
Fonte: BCGA.

PREÇO DE FECHO DAS ACÇÕES DO BCGA NA BODIVA (AKZ)



Fonte: BODIVA.

VOLUME NEGOCIADO DAS ACÇÕES BCGA (AKZ MILHÕES)



Fonte: BODIVA.

**Disclaimer**

This document has been prepared by Eaglestone Advisory Limited which is authorised and regulated by the Financial Conduct Authority of the United Kingdom and its affiliates ("Eaglestone"), and is provided for information purposes only.

The information and opinions in this document are published for the assistance of the recipients, are for information purposes only, and have been compiled by Eaglestone in good faith using sources of public information considered reliable. Although all reasonable care has been taken to ensure that the information contained herein is not untrue or misleading we make no representation regarding its accuracy or completeness, it should not be relied upon as authoritative or definitive, and should not be taken into account in the exercise of judgments by any recipient. Accordingly, with the exception of information about Eaglestone, Eaglestone makes no representation as to the accuracy or completeness of such information.

This document does not have regard to specific investment objectives, financial situation and the particular needs of any specific recipient. Recipients should seek financial advice regarding the appropriateness of investment strategies discussed or recommended in this document and should understand that the statements regarding future prospects may not be realised. Unless otherwise stated, all views (including estimates, forecasts, assumptions or perspectives) herein contained are solely expression Eaglestone's research department.

This document must not be considered as an offer to sell or a solicitation to buy any investment instrument and distribution of this document does not oblige Eaglestone to enter into any transaction. Nothing in this document constitutes investment, legal, tax or accounting advice. The opinions expressed herein reflect Eaglestone's point of view as of the date of its publication and may be subject to change without prior notice

This document is intended for is made to and directed at (i) existing clients of Eaglestone and/or (ii) persons who would be classified as a professional client or eligible counterparty under the FCA Handbook of Rules and Guidance if taken on as clients by Eaglestone and/or (iii) persons who would come within Article 19 (investment professionals) or Article 49 (high net worth companies, trusts and associations) of the Financial Services and Markets Act 2000 (Financial Promotions) Order 2001 and/or (iv) persons to whom this communication could otherwise be lawfully made in the United Kingdom or by respective home jurisdictions regulators for non UK countries. None of the investments or investment services mentioned or described herein are available to "private customers" as defined by the rules of the Financial Conduct Authority ("FCA"). It should not be disclosed to retail clients (or equivalent) and should not be distributed to others or replicated without the consent of Eaglestone. Eaglestone name and the eagle logo are registered trademarks.

Additional information is available upon request.



AMSTERDAM - Herengracht 450-454 1017 CA - T: +31 20 240 31 60

CAPE TOWN - 22 Kildare Road Newlands 7700 - T: +27 21 674 0304

JOHANNESBURG -Unit 4, Upper Ground, Katherine & West 114 West Street, Sandton – T: +27 11 326 6644

LISBON - Av. da Liberdade, 105, 3rd Floor - T: +351 21 121 44 00

LONDON - 2 Portman Street T: +44 20 7038 6200

LUANDA - Rua Gamal Abdel Nasser, Loanda Towers, Torre B 20º Escritório 1, Ingombotas - T: +244 222 441 362

MAPUTO – Rua Lucas Elias Kumato No. 283 - T: +258 21 342 811

## Disclosures

Eaglestone was founded in December 2011 with the aim to be a committed partner for the development of businesses located primarily in Sub-Saharan Africa and to support the development of renewable energy projects on a global basis.

The company has three business activities - financial advisory services, asset management and brokerage - and currently has offices in Amsterdam, Cape Town London, Lisbon, Luanda and Maputo

Eaglestone is committed to operating and behaving according to the highest standards of corporate governance. Its subsidiary in the United Kingdom is authorized and regulated by the Financial Conduct Authority.

Eaglestone operates with a clear vision and mission to act on behalf of and in the best interests of all its stakeholders, whether they are investors, employees or users of its services.

## EAGLESTONE SECURITIES

**Research**  
**Tiago Bossa Dionísio**  
(+351) 964 643 530  
[tiago.dionisio@eaglestone.eu](mailto:tiago.dionisio@eaglestone.eu)